









PEUGEOT

208 1.6 BLUEHDI ACTIVE 75CV 5P



€	9,500
	2017
	104630Km
	diesel
	55KW (75CV)
	3.50l/100Km
	5
	5
	anteriore

DATI TECNICI

Numero Cilindri	4	Trazione	anteriore
Cilindrata	1560cc	Serbatoio	50l
Potenza	55KW (75CV)	Lunghezza	397cm
Larghezza	174cm	Altezza	50cm
Passo	254cm	Dimensione Bagagliaio	285/1152

ETICHETTA ENERGETICA

Consumi di carburante ⁽¹⁾	3.50l/100Km
Emissioni CO2 combinate ⁽¹⁾	90g/Km
Classe di emissione	Euro 6

ALLESTIMENTO

Cassetto portaoggetti refrigerato con sportello, Touchscreen 7" capacitivo (radio tri-tuner, presa Aux, 1 presa USB, Kit Mani Libere Bluetooth®, comandi al volante, 6 altoparlanti), Griglia calandra SR1 Evo nera con profilo cromato, Interni in tessuto C&T Cran Grigio Tungstene/Nero Mistral, Porta lattine dietro il freno a mano e sotto la console centrale, Retrovisori est. elettrici e riscaldabili, ESP (include Hill Assist), Volante Regolabile In Altezza E Profondità, Accensione Automatica Delle Luci Di Emergenza In Caso Di Forte Decelerazione, Servosterzo Elettrico, 2 Fissaggi Isofix Alle Sedute Laterali Posteriori, Regolatore/Limitatore Di Velocità Con Soglie Programmabili, Sedile Posteriore Con Schienale Frazionabile 2/3 1/3, ABS, REF E AFU, 1 Presa 12V Sotto La Console Centrale, CHIUSURA CENTRALIZZATA CON 1 TELECOMANDO A 3 PULSANTI, Kit di riparazione pneumatici, Maniglie esterne in tinta carrozzeria, Climatizzatore Manuale, Indicatore perdita pressione pneumatici, 3 Appoggiatesta Posteriori, Chiusura Automatica Delle Porte In Marcia, AIRBAG CONDUCENTE / PASSEGGERO (con comando di disattivazione) / LATERALI ANTERIORI / A TENDINA, GSI (GEAR SHIFT INDICATOR), Computer di bordo, Alzacristalli ant. elettrici, sequenziali e antipizz. lato conducente, Sedile cond. regolabile in altezza, Cerchi in lamiera 15" con copripneumatici Niobium, Retrovisori est. con indicatori di direzione integrati, in tinta carrozzeria, Quadro strumenti con display centrale monocromatico bianco, retroilluminazione bianca, lancette bianche, profili grigi, GRIGIO HURRICANE

DESCRIZIONE

-

I prezzi esposti sul sito internet sono indicativi e potrebbero subire variazioni; pertanto La invitiamo a prestare attenzione alle indicazioni fornite durante l'appuntamento in salone, in quanto farà fede il prezzo di listino riportato sul preventivo

(1) Il valore delle emissioni di CO₂ e del consumo di carburante è definito sulla base di prove ufficiali secondo le disposizioni applicabili in vigore al momento dell'omologazione. I valori delle emissioni di CO₂ e del consumo di carburante indicati sono conformi alla procedura di prova WLTP (Worldwide Harmonized Light Vehicles Test Procedure). A partire dal 1° settembre 2018, i veicoli nuovi sono omologati ai sensi della procedura di prova WLTP. La procedura WLTP sostituisce il ciclo NEDC, la procedura di prova precedentemente utilizzata. Date le condizioni di prova più realistiche, il consumo di carburante e le emissioni di CO₂ misurate secondo il WLTP sono generalmente superiori a quelle misurate secondo il NEDC. Vengono indicati i valori di CO₂ (il gas a effetto serra principalmente responsabile del riscaldamento globale) e di consumo di carburante per consentire il confronto dei dati del veicolo. I valori di omologazione di CO₂ e consumo di carburante potrebbero non riflettere i valori effettivi di CO₂ e consumo di carburante, che dipendono da molti fattori legati (a titolo esemplificativo ma non esaustivo) allo stile di guida, al percorso scelto, alle condizioni meteorologiche e stradali e alle condizioni, uso e dotazione del veicolo. I valori riportati di CO₂ e consumo di carburante si riferiscono alla versione base del veicolo e possono variare durante la fase di configurazione successiva a seconda del tipo di equipaggiamento e / o delle dimensioni degli pneumatici che verranno selezionati. I valori di CO₂ e il consumo di carburante del veicolo configurato non sono definitivi e possono variare a seguito di cambiamenti nel ciclo produttivo; valori più aggiornati saranno disponibili presso il concessionario prescelto. In ogni caso, i valori ufficiali di CO₂ e il consumo di carburante del veicolo acquistato dal cliente verranno forniti con i documenti che accompagnano il veicolo. Per maggiori informazioni sui consumi ufficiali di carburante e sulle emissioni di CO₂ specifiche e ufficiali delle nuove autovetture, si prega anche di fare riferimento alla "Guida al risparmio di carburante e alle emissioni di CO₂", disponibile gratuitamente presso tutti i punti vendita del veicolo e sul sito web del Ministero dello Sviluppo Economico (<https://www.mise.gov.it/index.php/it/energia/efficienza-energetica?id=2034948-guida-al-risparmio-di-carburanti-e-alle-emissioni-di-co2-edizione-2016>). Se il motore è omologato WLTP, ai fini della verifica dell'eventuale applicazione dell'Ecotassa / Ecobonus vi invitiamo a verificare il valore NEDC "Emissioni di CO₂" e la "Tabella consumi ed emissioni NEDC" riportati nel sito.

(2) Il valore delle emissioni di CO₂ e del consumo di carburante è definito sulla base di prove ufficiali secondo le disposizioni applicabili in vigore al momento dell'omologazione. A partire dal 1° settembre 2018, i veicoli nuovi sono omologati ai sensi della procedura di prova WLTP (Worldwide Harmonized Light Vehicles Test Procedure). La procedura WLTP sostituisce il ciclo NEDC, la procedura di prova precedentemente utilizzata. Date le condizioni di prova più realistiche, il consumo di carburante e le emissioni di CO₂ misurate secondo il WLTP sono generalmente superiori a quelle misurate secondo il NEDC. Nel caso di veicoli omologati secondo la normativa WLTP, i valori NEDC indicati derivano dai valori WLTP. Vengono indicati i valori di CO₂ (il gas a effetto serra principalmente responsabile del riscaldamento globale) e di consumo di carburante per consentire il confronto dei dati del veicolo. I valori di omologazione di CO₂ e consumo di carburante potrebbero non riflettere i valori effettivi di CO₂ e consumo di carburante, che dipendono da molti fattori legati (a titolo esemplificativo ma non esaustivo) allo stile di guida, al percorso scelto, alle condizioni meteorologiche e stradali e alle condizioni, uso e dotazione del veicolo. I valori riportati di CO₂ e consumo di carburante si riferiscono alla versione base del veicolo e possono variare durante la fase di configurazione successiva a seconda del tipo di equipaggiamento e / o delle dimensioni degli pneumatici che verranno selezionati. I valori di CO₂ e il consumo di carburante del veicolo configurato non sono definitivi e possono variare a seguito di cambiamenti nel ciclo produttivo; valori più aggiornati saranno disponibili presso il concessionario prescelto. In ogni caso, i valori ufficiali di CO₂ e il consumo di carburante del veicolo acquistato dal cliente verranno forniti con i documenti che accompagnano il veicolo. Per maggiori informazioni sui consumi ufficiali di carburante e sulle emissioni di CO₂ specifiche e ufficiali delle nuove autovetture, si prega anche di fare riferimento alla "Guida al risparmio di carburante e alle emissioni di CO₂", disponibile gratuitamente presso tutti i punti vendita del veicolo e sul sito web del Ministero dello Sviluppo Economico (<https://www.mise.gov.it/index.php/it/energia/efficienza-energetica?id=2034948-guida-al-risparmio-di-carburanti-e-alle-emissioni-di-co2-edizione-2016>). Se il motore è omologato WLTP, ai fini della verifica dell'eventuale applicazione dell'Ecotassa / Ecobonus vi invitiamo a verificare il valore NEDC "Emissioni di CO₂" e la "Tabella consumi ed emissioni NEDC" riportati nel sito.