


MERCEDES-BENZ

€ 18,900


A 180 D PREMIUM

 2021

 148774Km


 diesel

 85KW (116CV)

 4.70l/100Km

 5

 5

 anteriore



DATI TECNICI

Numero Cilindri	4	Trazione	anteriore
Cilindrata	1950cc	Serbatoio	43l
Potenza	85KW (116CV)	Lunghezza	442cm
Larghezza	180cm	Altezza	43cm
Passo	273cm	Dimensione Bagagliaio	341/1157

ETICHETTA ENERGETICA

Consumi di carburante ⁽¹⁾	4.70l/100Km
Emissioni CO2 combinate ⁽¹⁾	123g/Km
Classe di emissione	Euro 6

ALLESTIMENTO

Vano portaoggetti, Predisposizione per chiave digitale, Telecamera posteriore per la retromarcia assistita, Pack retrovisore int ed est sx autoanabbagliante, Brake Assist attivo, Kneebag per il guidatore, Portabevande doppio, Tergicristalli con sensore pioggia, Chiamata di emergenza Mercedes-Benz, Sistema di navigazione su disco fisso, Bracciolo posteriore estraibile/removibile, Cambio manuale a 6 marce, Tempomat, Sistema di controllo della pressione pneumatici, Specchi retrovisori esterni ripiegabili elettric, Rilevamento automatico del limite velocità, Cielo in tessuto nero, Autoradio digitale, Alette parasole con deflettore estendibile, Sistema multimediale MBUX, Modulo antifurto, Climatizzatore automatico COMFORTMATIC, Fari LED High Performance, Fari MULTIBEAM LED, Styling AMG, Sedili sportivi anteriori, Cristalli laterali posteriori e lunotto oscurati, Display centrale con diagonale da 10,25"; Sedili anteriori riscaldabili elettricamente, Luci soffuse «ambient» con 64 diversi colori, Keyless-Go, ADAPTIVE BRAKE con funzione HOLD., Cofano motore attivo per la sicurezza pedoni., Illuminazione del vano bagagli, AMG Line, Kit sostituzione ruota, Tirefit, Dynamic Select, Volante sportivo multifunzione in pelle Nappa, Volante sportivo multifunzione in pelle Nappa, Mirror Package, AMG Line Pack, Pneumatici estivi, Pneumatici sportivi, Pneumatici estivi, Cerchi in lega AMG -18"; -5 doppie razze in grigio, Cerchi AMG da 18"; a 5 razze doppie neri, Disattivazione automatica airbag lato passeggero., Supporto lombare regolabile su 4 parametri, Tappetini in velours sportivi AMG, Impianto frenante sportivo, Soglie d'ingresso anteriori ill. cover cambiabile, Pacchetto Comfort per i sedili, Visibility Light Pack.

DESCRIZIONE

-

I prezzi esposti sul sito internet sono indicativi e potrebbero subire variazioni; pertanto La invitiamo a prestare attenzione alle indicazioni fornite durante l'appuntamento in salone, in quanto farà fede il prezzo di listino riportato sul preventivo

(1) Il valore delle emissioni di CO₂ e del consumo di carburante è definito sulla base di prove ufficiali secondo le disposizioni applicabili in vigore al momento dell'omologazione. I valori delle emissioni di CO₂ e del consumo di carburante indicati sono conformi alla procedura di prova WLTP (Worldwide Harmonized Light Vehicles Test Procedure). A partire dal 1° settembre 2018, i veicoli nuovi sono omologati ai sensi della procedura di prova WLTP. La procedura WLTP sostituisce il ciclo NEDC, la procedura di prova precedentemente utilizzata. Date le condizioni di prova più realistiche, il consumo di carburante e le emissioni di CO₂ misurate secondo il WLTP sono generalmente superiori a quelle misurate secondo il NEDC. Vengono indicati i valori di CO₂ (il gas a effetto serra principalmente responsabile del riscaldamento globale) e di consumo di carburante per consentire il confronto dei dati del veicolo. I valori di omologazione di CO₂ e consumo di carburante potrebbero non riflettere i valori effettivi di CO₂ e consumo di carburante, che dipendono da molti fattori legati (a titolo esemplificativo ma non esaustivo) allo stile di guida, al percorso scelto, alle condizioni meteorologiche e stradali e alle condizioni, uso e dotazione del veicolo. I valori riportati di CO₂ e consumo di carburante si riferiscono alla versione base del veicolo e possono variare durante la fase di configurazione successiva a seconda del tipo di equipaggiamento e / o delle dimensioni degli pneumatici che verranno selezionati. I valori di CO₂ e il consumo di carburante del veicolo configurato non sono definitivi e possono variare a seguito di cambiamenti nel ciclo produttivo; valori più aggiornati saranno disponibili presso il concessionario prescelto. In ogni caso, i valori ufficiali di CO₂ e il consumo di carburante del veicolo acquistato dal cliente verranno forniti con i documenti che accompagnano il veicolo. Per maggiori informazioni sui consumi ufficiali di carburante e sulle emissioni di CO₂ specifiche e ufficiali delle nuove autovetture, si prega anche di fare riferimento alla "Guida al risparmio di carburante e alle emissioni di CO₂", disponibile gratuitamente presso tutti i punti vendita del veicolo e sul sito web del Ministero dello Sviluppo Economico (<https://www.mise.gov.it/index.php/it/energia/efficienza-energetica?id=2034948-guida-al-risparmio-di-carburanti-e-alle-emissioni-di-co2-edizione-2016>). Se il motore è omologato WLTP, ai fini della verifica dell'eventuale applicazione dell'Ecotassa / Ecobonus vi invitiamo a verificare il valore NEDC "Emissioni di CO₂" e la "Tabella consumi ed emissioni NEDC" riportati nel sito.

(2) Il valore delle emissioni di CO₂ e del consumo di carburante è definito sulla base di prove ufficiali secondo le disposizioni applicabili in vigore al momento dell'omologazione. A partire dal 1° settembre 2018, i veicoli nuovi sono omologati ai sensi della procedura di prova WLTP (Worldwide Harmonized Light Vehicles Test Procedure). La procedura WLTP sostituisce il ciclo NEDC, la procedura di prova precedentemente utilizzata. Date le condizioni di prova più realistiche, il consumo di carburante e le emissioni di CO₂ misurate secondo il WLTP sono generalmente superiori a quelle misurate secondo il NEDC. Nel caso di veicoli omologati secondo la normativa WLTP, i valori NEDC indicati derivano dai valori WLTP. Vengono indicati i valori di CO₂ (il gas a effetto serra principalmente responsabile del riscaldamento globale) e di consumo di carburante per consentire il confronto dei dati del veicolo. I valori di omologazione di CO₂ e consumo di carburante potrebbero non riflettere i valori effettivi di CO₂ e consumo di carburante, che dipendono da molti fattori legati (a titolo esemplificativo ma non esaustivo) allo stile di guida, al percorso scelto, alle condizioni meteorologiche e stradali e alle condizioni, uso e dotazione del veicolo. I valori riportati di CO₂ e consumo di carburante si riferiscono alla versione base del veicolo e possono variare durante la fase di configurazione successiva a seconda del tipo di equipaggiamento e / o delle dimensioni degli pneumatici che verranno selezionati. I valori di CO₂ e il consumo di carburante del veicolo configurato non sono definitivi e possono variare a seguito di cambiamenti nel ciclo produttivo; valori più aggiornati saranno disponibili presso il concessionario prescelto. In ogni caso, i valori ufficiali di CO₂ e il consumo di carburante del veicolo acquistato dal cliente verranno forniti con i documenti che accompagnano il veicolo. Per maggiori informazioni sui consumi ufficiali di carburante e sulle emissioni di CO₂ specifiche e ufficiali delle nuove autovetture, si prega anche di fare riferimento alla "Guida al risparmio di carburante e alle emissioni di CO₂", disponibile gratuitamente presso tutti i punti vendita del veicolo e sul sito web del Ministero dello Sviluppo Economico (<https://www.mise.gov.it/index.php/it/energia/efficienza-energetica?id=2034948-guida-al-risparmio-di-carburanti-e-alle-emissioni-di-co2-edizione-2016>). Se il motore è omologato WLTP, ai fini della verifica dell'eventuale applicazione dell'Ecotassa / Ecobonus vi invitiamo a verificare il valore NEDC "Emissioni di CO₂" e la "Tabella consumi ed emissioni NEDC" riportati nel sito.