



FORD

€ 12,900

FIESTA 5P 1.1 BUSINESS GPL 75CV MY20.25

 2020

 105167Km


 gpl

 55KW (75CV)

 -

 5

 5

 anteriore



DATI TECNICI

Numero Cilindri	3	Trazione	anteriore
Cilindrata	1084cc	Serbatoio	-
Potenza	55KW (75CV)	Lunghezza	404cm
Larghezza	174cm	Altezza	-
Passo	249cm	Dimensione Bagagliaio	303/984

ETICHETTA ENERGETICA

Consumi di carburante ⁽¹⁾	-
Emissioni CO2 combinate ⁽¹⁾	97g/Km
Classe di emissione	Euro 6

ALLESTIMENTO

Cruise Control, Paraurti Anteriore In Tinta Carrozzeria, Griglia anteriore-superiore e linea di cintura cromate, Electric Power-Assisted Steering (EPAS), ABS (Sistema antibloccaggio in frenata), Cerchi in acciaio 16" con copriuota, Tappetini anteriori, Airbag a tendina anteriori, Airbag a tendina posteriori, Opzione fumatori, Limitatore di velocità regolabile, Segnalatore cinture di sicurezza posteriori, Computer di bordo con schermo da 4,2", Poggiatesta anteriori e posteriori regolabili in altezza, Climatizzatore A Controllo Manuale, TCS (Controllo della Trazione), Start & Stop, Sedili in tessuto, Poggiatesta posteriore centrale, Sedili posteriori abbattibili 60/40, Fari Automatici, EBA (assistenza alla frenata d'emergenza), Vano portaoggetti illuminato, Fari fendinebbia anteriori con funzione cornering, Hill Start Assist (Assistenza Alla Partenza In Salita), ESC (Controllo elettronico della stabilità), Attacchi di sicurezza Isofix integrati nei sedili posteriori esterni, Chiusura centralizzata con 2 telecomandi e chiave a scomparsa, Lane Departure Warning, Spoiler posteriore, Tyre Pressure Monitoring System (sistema monitoraggio pressione pneumatici), MyKey (chiave personalizzabile), Lane Keeping Aid, Sensori Di Parcheggio Posteriori, EBD (Distribuzione automatica della frenata), Airbag laterale guidatore, Airbag frontale, Alzacristalli anteriori e posteriori elettrici - "one touch" salita e discesa, Retrovisori elettrici/riscaldabili/ripiegabili in tinta carrozzeria e con indicatori di direzione integrati, CONNECTED PACK, Console centrale con porta bicchieri, Fari anteriori anabbaglianti a LED, Sedile conducente con regolazione a 4 vie, Modalità di guida selezionabile (Normale/ Eco / Sport), Sedile passeggero con regolazione a 2 vie, Radio SYNC 2.5 MP3 con schermo Touchscreen da 8" a colori - comandi al volante - 2 USB - 6 altoparlanti con DAB, airbag laterale passeggero, a tendina anteriori e posteriori, airbag frontale, laterale guidatore e passeggero, a tendina anteriori e posteriori, funzione per la disattivazione airbag lato passeggero (PADI)

DESCRIZIONE

-

I prezzi esposti sul sito internet sono indicativi e potrebbero subire variazioni; pertanto La invitiamo a prestare attenzione alle indicazioni fornite durante l'appuntamento in salone, in quanto farà fede il prezzo di listino riportato sul preventivo

(1) Il valore delle emissioni di CO2 e del consumo di carburante è definito sulla base di prove ufficiali secondo le disposizioni applicabili in vigore al momento dell'omologazione. I valori delle emissioni di CO2 e del consumo di carburante indicati sono conformi alla procedura di prova WLTP (Worldwide Harmonized Light Vehicles Test Procedure). A partire dal 1° settembre 2018, i veicoli nuovi sono omologati ai sensi della procedura di prova WLTP. La procedura WLTP sostituisce il ciclo NEDC, la procedura di prova precedentemente utilizzata. Date le condizioni di prova più realistiche, il consumo di carburante e le emissioni di CO2 misurate secondo il WLTP sono generalmente superiori a quelle misurate secondo il NEDC. Vengono indicati i valori di CO2 (il gas a effetto serra principalmente responsabile del riscaldamento globale) e di consumo di carburante per consentire il confronto dei dati del veicolo. I valori di omologazione di CO2 e consumo di carburante potrebbero non riflettere i valori effettivi di CO2 e consumo di carburante, che dipendono da molti fattori legati (a titolo esemplificativo ma non esaustivo) allo stile di guida, al percorso scelto, alle condizioni meteorologiche e stradali e alle condizioni, uso e dotazione del veicolo. I valori riportati di CO2 e consumo di carburante si riferiscono alla versione base del veicolo e possono variare durante la fase di configurazione successiva a seconda del tipo di equipaggiamento e / o delle dimensioni degli pneumatici che verranno selezionati. I valori di CO2 e il consumo di carburante del veicolo configurato non sono definitivi e possono variare a seguito di cambiamenti nel ciclo produttivo; valori più aggiornati saranno disponibili presso il concessionario prescelto. In ogni caso, i valori ufficiali di CO2 e il consumo di carburante del veicolo acquistato dal cliente verranno forniti con i documenti che accompagnano il veicolo. Per maggiori informazioni sui consumi ufficiali di carburante e sulle emissioni di CO₂ specifiche e ufficiali delle nuove autovetture, si prega anche di fare riferimento alla "Guida al risparmio di carburante e alle emissioni di CO2", disponibile gratuitamente presso tutti i punti vendita del veicolo e sul sito web del Ministero dello Sviluppo Economico (<https://www.mise.gov.it/index.php/it/energia/efficienza-energetica?id=2034948-guida-al-risparmio-di-carburanti-e-alle-emissioni-di-co2-edizione-2016>). Se il motore è omologato WLTP, ai fini della verifica dell'eventuale applicazione dell'Ecotassa / Ecobonus vi invitiamo a verificare il valore NEDC "Emissioni di CO 2" e la "Tabella consumi ed emissioni NEDC" riportati nel sito.

(2) Il valore delle emissioni di CO2 e del consumo di carburante è definito sulla base di prove ufficiali secondo le disposizioni applicabili in vigore al momento dell'omologazione. A partire dal 1° settembre 2018, i veicoli nuovi sono omologati ai sensi della procedura di prova WLTP (Worldwide Harmonized Light Vehicles Test Procedure). La procedura WLTP sostituisce il ciclo NEDC, la procedura di prova precedentemente utilizzata. Date le condizioni di prova più realistiche, il consumo di carburante e le emissioni di CO2 misurate secondo il WLTP sono generalmente superiori a quelle misurate secondo il NEDC. Nel caso di veicoli omologati secondo la normativa WLTP, i valori NEDC indicati derivano dai valori WLTP. Vengono indicati i valori di CO2 (il gas a effetto serra principalmente responsabile del riscaldamento globale) e di consumo di carburante per consentire il confronto dei dati del veicolo. I valori di omologazione di CO2 e consumo di carburante potrebbero non riflettere i valori effettivi di CO2 e consumo di carburante, che dipendono da molti fattori legati (a titolo esemplificativo ma non esaustivo) allo stile di guida, al percorso scelto, alle condizioni meteorologiche e stradali e alle condizioni, uso e dotazione del veicolo. I valori riportati di CO2 e consumo di carburante si riferiscono alla versione base del veicolo e possono variare durante la fase di configurazione successiva a seconda del tipo di equipaggiamento e / o delle dimensioni degli pneumatici che verranno selezionati. I valori di CO2 e il consumo di carburante del veicolo configurato non sono definitivi e possono variare a seguito di cambiamenti nel ciclo produttivo; valori più aggiornati saranno disponibili presso il concessionario prescelto. In ogni caso, i valori ufficiali di CO2 e il consumo di carburante del veicolo acquistato dal cliente verranno forniti con i documenti che accompagnano il veicolo. Per maggiori informazioni sui consumi ufficiali di carburante e sulle emissioni di CO₂ specifiche e ufficiali delle nuove autovetture, si prega anche di fare riferimento alla "Guida al risparmio di carburante e alle emissioni di CO2", disponibile gratuitamente presso tutti i punti vendita del veicolo e sul sito web del Ministero dello Sviluppo Economico (<https://www.mise.gov.it/index.php/it/energia/efficienza-energetica?id=2034948-guida-al-risparmio-di-carburanti-e-alle-emissioni-di-co2-edizione-2016>). Se il motore è omologato WLTP, ai fini della verifica dell'eventuale applicazione dell'Ecotassa / Ecobonus vi invitiamo a verificare il valore NEDC "Emissioni di CO 2" e la "Tabella consumi ed emissioni NEDC" riportati nel sito.