




BMW

€ 19,900


X4 XDRIVE20D MSPORT AUTO

 2014

 139098Km


 diesel

 140KW (190CV)

 5.20l/100Km

 5

 5

 integrale



## DATI TECNICI

Numero Cilindri	4	Trazione	integrale
Cilindrata	1995cc	Serbatoio	67l
Potenza	140KW (190CV)	Lunghezza	467cm
Larghezza	188cm	Altezza	67cm
Passo	281cm	Dimensione Bagagliaio	500/1400

## ETICHETTA ENERGETICA

Consumi di carburante <sup>(1)</sup>	5.20l/100Km
Emissioni CO2 combinate <sup>(1)</sup>	138g/Km
Classe di emissione	Euro 6

## ALLESTIMENTO

---

Avvisatore acustico bitonale, Freni a disco anteriori e posteriori autoventilanti, Pacchetto aerodinamico M, Getti lavavetro riscaldabili, Hill Descent Control, Funzione Start/Stop automatico, Brake Energy Regeneration, Servotronic, Assetto sportivo, Cambio Manuale A 6 Rapporti, Comandi multifunzione al volante, Vetri elettrici anteriori e posteriori, Volante sportivo in pelle, Airbag laterali per la testa anteriori e posteriori, ABS sistema antibloccaggio ruote in frenata, Anelli di fissaggio (4) nel vano bagagli, Calandra a doppio rene con listelli neri, Cinture di sicurezza a tre punti con limitatore di carico per tutti i passeggeri, Filtro Antiparticolato (per motorizzazioni diesel), Indicatore di usura delle pastiglie dei freni, Luci freno a a doppio stadio (esclusa terza luce stop), Luci con funzione Follow me Home, Maniglie e particolari esterni in tinta carrozzeria, Maniglie di appiglio (posteriori con gancio appendiabiti), Porte posteriori con blocco meccanico di sicurezza per bambini, Sistema di protezione contro l'errato rifornimento di benzina nelle vetture diesel, Specchi esterni regolabili elettricamente e riscaldati (asferico per guidatore), Avviamento vettura senza chiave (sistema keyless start), Piantone sterzo regolabile manualmente in altezza e profondità, Portabicchieri (2) nella consolle centrale, Regolazione manuale dei sedili anteriori, Sospensioni anteriori a doppio snodo e posteriori multilink a 5 bracci, Poggiatesta specifico M, Pneumatici runflat, Bulloni antifurto, Cerchi in lega styling 622M da 19" con pneumatici ant. 245/45 R19 e post. 275/40 R19 (non caten, Indicatore di pressione del singolo pneumatico, Performance control, Variable Sport Steering, Portellone posteriore ad azionamento automatico, Predisposizione ISOFIX per ancoraggio seggiolini per bambini su sedili posteriori, Schienale posteriore a 3 posti ripiegabile 40:20:40 con portabicchieri nel bracciolo centrale, Bracciolo centrale anteriore, Sedili anteriori sportivi, Modanature in Alluminio spazzolato con bordo lucido, Modanature interne in Argento satinato opaco, Elementi finitura plancia in nero lucido, Park Distance Control posteriore (PDC), Park Distance Control anteriore e posteriore (PDC), Fari allo xeno con lavafari, Climatizzatore Automatico Bizona, Cruise Control con funzione freno, Pacchetto luci, Immobilizzatore elettronico, Servosterzo, Fari fendinebbia a LED (inclusi in 552), Airbag anteriore e laterale per guidatore e passeggero, Freno a mano elettromeccanico con funzione auto-hold in presenza di cambio automatico, Illuminazione vano bagagli laterale (destra e sinistra), Indicatori di direzione integrati negli specchi esterni, Motore 4 cilindri diesel common rail con tecnologia BMW TwinPower Turbo e turbocompressore a geometria variabile, Personal Profile (personalizzazione funzioni vettura memorizzate sulla singola chiave), Prese di corrente 12V nella consolle centrale (1) e nel bagagliaio (1), Elemento in alluminio satinato in prossimità della soglia d'accesso del vano bagagli, Terminale di scarico chrome, Battitacco anteriori con scritta 'M', Chiave specifica per line M, Badge laterale M, Leva del cambio manuale specifica M, Cornice finestrini con finitura in alluminio satinato, Montante B con finitura nero opaco, Computer di bordo, BMW Emergency call, BMW Teleservices, Interfaccia Bluetooth e USB, Volante sportivo in pelle M, Shadow line esterna nero lucido, Padiglione BMW Individual esteriore, Rivestimento sedili in stoffa Ribba, Rivestimento sedili in stoffa (nelle Dealpoint, Stoffa / Pelle

## DESCRIZIONE

---

-

*I prezzi esposti sul sito internet sono indicativi e potrebbero subire variazioni; pertanto La invitiamo a prestare attenzione alle indicazioni fornite durante l'appuntamento in salone, in quanto farà fede il prezzo di listino riportato sul preventivo*

*(1) Il valore delle emissioni di CO<sub>2</sub> e del consumo di carburante è definito sulla base di prove ufficiali secondo le disposizioni applicabili in vigore al momento dell'omologazione. I valori delle emissioni di CO<sub>2</sub> e del consumo di carburante indicati sono conformi alla procedura di prova WLTP (Worldwide Harmonized Light Vehicles Test Procedure). A partire dal 1° settembre 2018, i veicoli nuovi sono omologati ai sensi della procedura di prova WLTP. La procedura WLTP sostituisce il ciclo NEDC, la procedura di prova precedentemente utilizzata. Date le condizioni di prova più realistiche, il consumo di carburante e le emissioni di CO<sub>2</sub> misurate secondo il WLTP sono generalmente superiori a quelle misurate secondo il NEDC. Vengono indicati i valori di CO<sub>2</sub> (il gas a effetto serra principalmente responsabile del riscaldamento globale) e di consumo di carburante per consentire il confronto dei dati del veicolo. I valori di omologazione di CO<sub>2</sub> e consumo di carburante potrebbero non riflettere i valori effettivi di CO<sub>2</sub> e consumo di carburante, che dipendono da molti fattori legati (a titolo esemplificativo ma non esaustivo) allo stile di guida, al percorso scelto, alle condizioni meteorologiche e stradali e alle condizioni, uso e dotazione del veicolo. I valori riportati di CO<sub>2</sub> e consumo di carburante si riferiscono alla versione base del veicolo e possono variare durante la fase di configurazione successiva a seconda del tipo di equipaggiamento e / o delle dimensioni degli pneumatici che verranno selezionati. I valori di CO<sub>2</sub> e il consumo di carburante del veicolo configurato non sono definitivi e possono variare a seguito di cambiamenti nel ciclo produttivo; valori più aggiornati saranno disponibili presso il concessionario prescelto. In ogni caso, i valori ufficiali di CO<sub>2</sub> e il consumo di carburante del veicolo acquistato dal cliente verranno forniti con i documenti che accompagnano il veicolo. Per maggiori informazioni sui consumi ufficiali di carburante e sulle emissioni di CO<sub>2</sub> specifiche e ufficiali delle nuove autovetture, si prega anche di fare riferimento alla "Guida al risparmio di carburante e alle emissioni di CO<sub>2</sub>", disponibile gratuitamente presso tutti i punti vendita del veicolo e sul sito web del Ministero dello Sviluppo Economico (<https://www.mise.gov.it/index.php/it/energia/efficienza-energetica?id=2034948-guida-al-risparmio-di-carburanti-e-alle-emissioni-di-co2-edizione-2016>). Se il motore è omologato WLTP, ai fini della verifica dell'eventuale applicazione dell'Ecotassa / Ecobonus vi invitiamo a verificare il valore NEDC "Emissioni di CO<sub>2</sub>" e la "Tabella consumi ed emissioni NEDC" riportati nel sito.*

*(2) Il valore delle emissioni di CO<sub>2</sub> e del consumo di carburante è definito sulla base di prove ufficiali secondo le disposizioni applicabili in vigore al momento dell'omologazione. A partire dal 1° settembre 2018, i veicoli nuovi sono omologati ai sensi della procedura di prova WLTP (Worldwide Harmonized Light Vehicles Test Procedure). La procedura WLTP sostituisce il ciclo NEDC, la procedura di prova precedentemente utilizzata. Date le condizioni di prova più realistiche, il consumo di carburante e le emissioni di CO<sub>2</sub> misurate secondo il WLTP sono generalmente superiori a quelle misurate secondo il NEDC. Nel caso di veicoli omologati secondo la normativa WLTP, i valori NEDC indicati derivano dai valori WLTP. Vengono indicati i valori di CO<sub>2</sub> (il gas a effetto serra principalmente responsabile del riscaldamento globale) e di consumo di carburante per consentire il confronto dei dati del veicolo. I valori di omologazione di CO<sub>2</sub> e consumo di carburante potrebbero non riflettere i valori effettivi di CO<sub>2</sub> e consumo di carburante, che dipendono da molti fattori legati (a titolo esemplificativo ma non esaustivo) allo stile di guida, al percorso scelto, alle condizioni meteorologiche e stradali e alle condizioni, uso e dotazione del veicolo. I valori riportati di CO<sub>2</sub> e consumo di carburante si riferiscono alla versione base del veicolo e possono variare durante la fase di configurazione successiva a seconda del tipo di equipaggiamento e / o delle dimensioni degli pneumatici che verranno selezionati. I valori di CO<sub>2</sub> e il consumo di carburante del veicolo configurato non sono definitivi e possono variare a seguito di cambiamenti nel ciclo produttivo; valori più aggiornati saranno disponibili presso il concessionario prescelto. In ogni caso, i valori ufficiali di CO<sub>2</sub> e il consumo di carburante del veicolo acquistato dal cliente verranno forniti con i documenti che accompagnano il veicolo. Per maggiori informazioni sui consumi ufficiali di carburante e sulle emissioni di CO<sub>2</sub> specifiche e ufficiali delle nuove autovetture, si prega anche di fare riferimento alla "Guida al risparmio di carburante e alle emissioni di CO<sub>2</sub>", disponibile gratuitamente presso tutti i punti vendita del veicolo e sul sito web del Ministero dello Sviluppo Economico (<https://www.mise.gov.it/index.php/it/energia/efficienza-energetica?id=2034948-guida-al-risparmio-di-carburanti-e-alle-emissioni-di-co2-edizione-2016>). Se il motore è omologato WLTP, ai fini della verifica dell'eventuale applicazione dell'Ecotassa / Ecobonus vi invitiamo a verificare il valore NEDC "Emissioni di CO<sub>2</sub>" e la "Tabella consumi ed emissioni NEDC" riportati nel sito.*